
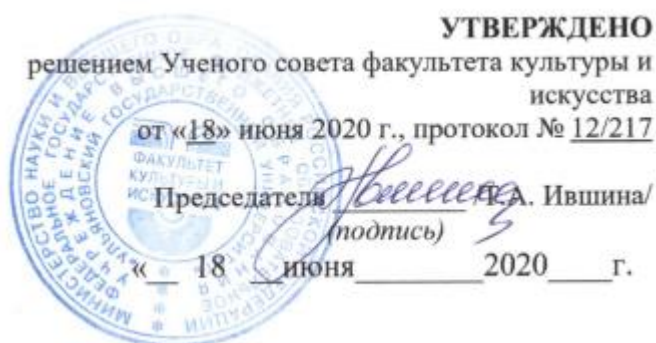


Министерство науки и высшего образования РФ Ульяновский государственный университет	Форма	
Ф-Рабочая программа по дисциплине на основании ФГОС ВО		



### РАБОЧАЯ ПРОГРАММА ДИСЦИПЛИНЫ

Дисциплина	<b>Дипломный реферат</b>
Факультет	<b>Факультет культуры и искусства</b>
Кафедра	<b>Кафедра музыкально-инструментального искусства, дирижирования и музыкознания</b>
Курс	<b>4</b>

Направление (специальность): **53.03.02 Музыкально-инструментальное искусство (бакалавриат)**

*(код направления (специальности), полное наименование)*

Направленность (профиль/специализация): **Оркестровые струнные инструменты**

Форма обучения: **очная**

*(очная, заочная, очно-заочная (указать только те, которые реализуются))*

Дата введения в учебный процесс УлГУ: **«01» сентября 2020 г.**

Программа актуализирована на заседании кафедры: протокол № 11 от 11.06.2021г.


Программа актуализирована на заседании кафедры: протокол № 10 от 20.05.2022 г.

Программа актуализирована на заседании кафедры: протокол № 10 от 12.05. 2023 г.

Сведения о разработчиках:

ФИО	Кафедра	Должность, ученая степень, звание
<b>Доронин В.В.</b>	<b>музыкально-инструментального искусства, дирижирования и музыкознания</b>	<b>Доцент</b>

<b>СОГЛАСОВАНО</b>
Заведующий кафедрой музыкально-инструментального искусства, дирижирования и музыкознания
 _____ / _____ Кузьмина В.Ю. ____ / « 18 » июня 2020 г.

Министерство науки и высшего образования РФ Ульяновский государственный университет	Форма	
Ф-Рабочая программа по дисциплине на основании ФГОС ВО		

## 1. ЦЕЛИ И ЗАДАЧИ ОСВОЕНИЯ ДИСЦИПЛИНЫ:

Дипломный реферат - это самостоятельно выполненное студентом задание под руководством преподавателя, в котором обстоятельно и творчески просматривается систематизация знаний в области музыкальных стилей, теории и истории фортепианного искусства, методики анализа музыкальной партитуры, обеспечивающих в базис профессиональной работы музыканта-исполнителя. Подготовка теоретической работы, включающей вопросы исполнительства, педагогики, знание специальной литературы в соответствии и с профилем подготовки показывает уровень интеллектуального развития студентов. Выполнение и защита дипломного реферата является заключительным этапом подготовки бакалавра.

### Цели освоения дисциплины:

- подготовка теоретической работы (реферата), включающей вопросы исполнительства, педагогики, знание специальной литературы;

- систематизация знаний в области истории музыкальных стилей, теории и история фортепианного искусства, методики анализа музыкальной партитуры, обеспечивающих базис профессиональной работы музыканта-исполнителя.

### Задачи освоения дисциплины:

Дипломный реферат должен:

- носить комплексный характер;
- содержать элементы самостоятельного исследования;
- показать высокий уровень общенаучной и специальной подготовки студента-выпускника, способность применять полученные знания при выполнении конкретного задания по профилю своей специальности;
- выявить умение вести библиографический поиск, творчески анализировать документы первичной и вторичной информации, критически их оценивать, улавливать закономерности, делать собственные обобщения и выводы;
- четко строить и в правильной литературной форме формулировать и излагать свои гипотезы и концепции, обоснованно их отстаивать.

*Требования к уровню освоения дисциплины:*

- иметь представление: об истории музыкальных стилей;
- знать: теорию и историю исполнительского искусства;
- уметь: владеть методикой анализа музыкальной партитуры;
- приобрести навыки: написания теоретического материала, включающий вопросы педагогической деятельности;
- иметь опыт: анализа специальной литературы в соответствии с профилем подготовки.


## 2. МЕСТО ДИСЦИПЛИНЫ В СТРУКТУРЕ ОПОП:

Дисциплина «Дипломный реферат» относится к части Б2. В.1. Часть, формируемая участниками образовательных отношений, является дисциплиной по выбору (Б1.В.1.ДВ.04.01) Основной профессиональной образовательной программы по направлению 53.03.02 Музыкально-инструментальное искусство, профиль «Оркестровые струнные инструменты».

Дисциплина «Дипломный реферат» изучается на 4 курсе в 7-8 семестрах.

Дисциплина базируется на отдельных компонентах компетенций, сформированных у обучающихся в ходе изучения предшествующих учебных дисциплин:

- Специальный инструмент
- Ансамбль
- Изучение оркестровых партий
- История музыки (зарубежной, отечественной)

Министерство науки и высшего образования РФ Ульяновский государственный университет	Форма	
Ф-Рабочая программа по дисциплине на основании ФГОС ВО		

- Полифония
- Сольфеджио
- Гармония
- Дирижирование и чтение партитур
- Оркестровый класс
- Проектная деятельность
- Введение в специальность
- Квартет
- Инструментовка и переложение.

Для освоения дисциплины студент должен иметь следующие «входные» знания, умения, навыки:

- **знать:** методику работы с исполнительскими коллективами разных типов, теорию искусства, историческое развитие исполнительских стилей, о методах репетиционной работы с коллективом, организации репетиционно-исполнительского процесса

- **уметь:** развивать у обучающихся творческие способности, самостоятельность, инициативу, использовать наиболее эффективные методы, формы и средства обучения, организовывать репетиционный процесс, воспитывать культуру исполнителей


- **владеть:** профессиональной терминологией, навыками общения с обучающимися разного возраста, педагогически грамотно применять полученные знания, владеть технологией организации исполнительского процесса, формами развития творческих навыков, способами управления коллективом.

Приобретенные теоретические и практические знания и навыки используются при подготовке выпускной квалификационной работы и подготовке к государственному экзамену.


### 3. ПЕРЕЧЕНЬ ПЛАНИРУЕМЫХ РЕЗУЛЬТАТОВ ОБУЧЕНИЯ ПО ДИСЦИПЛИНЕ (МОДУЛЮ), СООТНЕСЕННЫХ С ПЛАНИРУЕМЫМИ РЕЗУЛЬТАТАМИ ОСВОЕНИЯ ОПОП

Процесс изучения дисциплины направлен на формирование следующих компетенций:

Код и наименование реализуемой компетенции	Перечень планируемых результатов обучения по дисциплине (модулю), соотнесенных с индикаторами достижения компетенций
<b>УК-1</b> Способен осуществлять поиск, критический анализ и синтез информации, применять системный подход для решения поставленных задач	<b>ИД-1ук1</b> Знает основы системного подхода, методов поиска, анализа и синтеза информации; основные виды источников информации, основные методы научного исследования. <b>ИД-2ук1</b> Умеет осуществлять поиск, анализ, синтез информации для решения поставленных задач; определять ценностные свойства различных видов источников информации; оценивать и прогнозировать последствия своей научной и профессиональной деятельности; сопоставлять различные точки зрения на многообразие явлений и событий, аргументировано обосновывать своё мнение. <b>ИД-3ук1</b> Владеет навыками системного применения методов поиска, сбора, анализа и синтеза информации, навыками внутренней и внешней критики различных видов источников информации; способностью анализировать и синтезировать информацию,

Министерство науки и высшего образования РФ Ульяновский государственный университет	Форма	
Ф-Рабочая программа по дисциплине на основании ФГОС ВО		

	связанную с проблемами современного общества.
<p><b>ПК-1</b> Способен организовывать учебную деятельность обучающихся по освоению учебных предметов, курсов, дисциплин (модулей) программ профессионального обучения, среднего профессионального образования (СПО) и дополнительных профессиональных программ в области музыкального искусства.</p>	<p><b>ИД-1пк1</b> Знать локальные акты образовательной организации в части организации образовательного процесса; преподаваемую область профессиональной деятельности, актуальные проблемы и тенденции её развития; содержание примерных и типовых образовательных программ, учебников, учебных пособий; электронные образовательные и информационные ресурсы, необходимые для организации учебной, исследовательской, проектной и иной деятельности обучающихся, написания выпускных квалификационных работ.</p> <p><b>ИД-2пк1</b> Уметь создавать условия для воспитания и развития обучающихся, мотивировать их деятельность по освоению учебного предмета, курса, дисциплины, выполнению заданий для самостоятельной работы; использовать педагогически обоснованные формы, методы и приёмы организации деятельности обучающихся, применять современные технические средства обучения и образовательные технологии.</p> <p><b>ИД-3пк1</b> Владеть навыками общения с обучающимися разного возраста; педагогическими технологиями; методикой преподавания профессиональных дисциплин в учреждениях среднего профессионального образования и учреждениях дополнительного образования детей; навыками воспитательной работы с обучающимися.</p>
<p><b>ПК-2</b> Способен осуществлять педагогический контроль и оценку освоения образовательной программы профессионального обучения, среднего профессионального образования (СПО) и дополнительных профессиональных программ в процессе промежуточной и итоговой аттестации.</p>	<p><b>ИД-1пк2</b> Знать законодательство РФ и локальные нормативные акты, регламентирующие проведение промежуточной и государственной итоговой аттестации обучающихся по программам среднего профессионального образования (СПО) и дополнительных профессиональных программ; нормы педагогической этики, приемы педагогической поддержки обучающихся при проведении контрольно-оценочных мероприятий.</p> <p><b>ИД-2пк2</b> Уметь использовать педагогически обоснованные формы, методы, способы и приемы организации контроля и оценки, применять современные оценочные средства, обеспечивать объективность оценки, охранять жизнь и здоровье обучающихся в процессе публичного представления результатов оценивания; составлять отзыв на проектные, исследовательские, выпускные квалификационные работы.</p> <p><b>ИД-3пк2</b> Владеть отечественным и зарубежным опытом, современными подходами к контролю и оценке результатов профессионального образования и профессионального обучения; методикой разработки и применения контрольно-измерительных и контрольно-оценочных средств, интерпретации результатов контроля и оценивания.</p>

Министерство науки и высшего образования РФ Ульяновский государственный университет	Форма	
Ф-Рабочая программа по дисциплине на основании ФГОС ВО		


<p><b>ПК-3</b> Способен разрабатывать программно-методическое обеспечение учебных предметов, курсов, дисциплин (модулей) программ профессионального обучения, среднего профессионального образования (СПО) и дополнительных профессиональных программ.</p>	<p><b>ИД-1пк3</b> Знать требования ФГОС, профессиональных стандартов и иных квалификационных характеристик по виду профессиональной деятельности; содержание примерных (типовых) программ, учебников, учебных пособий; методологические и методические основы современного профессионального образования.</p> <p><b>ИД-2пк3</b> Уметь анализировать примерные программы, оценивать и выбирать учебники, учебные и учебно-методические пособия, электронные образовательные курсы и иные материалы; разрабатывать и обновлять рабочие программы, планы занятий, оценочные средства и другие методические материалы по учебным предметам, курсам, дисциплинам профессионального обучения; формулировать примерные темы проектов, исследовательских работ обучающихся, выпускных квалификационных работ с учетом их практикоориентированности и соответствия требованиям ФГОС.</p> <p><b>ИД-3пк3</b> Владеть современными образовательными технологиями профессионального образования.</p>
--	---

#### 4.ОБЩАЯ ТРУДОЕМКОСТЬ ДИСЦИПЛИНЫ

4.1. Объем дисциплины в зачетных единицах (всего) – 5 ЗЕТ.

4.2. Объем дисциплины по видам учебной работы (в часах): 180


Вид учебной работы	Количество часов (форма обучения – очная)		
	Всего по плану	в т.ч. по семестрам	
		7	8
1	2	3	4
Контактная работа обучающихся с преподавателем в соответствии с УП	75	36	39
Аудиторные занятия:	75	36	39
• лекции			
• семинары и практические занятия			
• индивидуальные занятия	75	36	39
Самостоятельная работа	69	36	33
Форма текущего контроля знаний и контроля самостоятельной работы: тестирование, контр. работа, коллоквиум, реферат и др. (не менее 2 видов)	Реферат, письменная работа, устный опрос	Реферат, письменная работа, устный опрос	Реферат, письменная работа, устный опрос
Курсовая работа	-	-	
Виды промежуточной аттестации (экзамен, зачет)	36 экс		36 экс
<b>Всего часов по дисциплине</b>	<b>180</b>	<b>72</b>	<b>108</b>

Министерство науки и высшего образования РФ Ульяновский государственный университет	Форма	
Ф-Рабочая программа по дисциплине на основании ФГОС ВО		

**4.3. Содержание дисциплины (модуля.) Распределение часов по темам и видам учебной работы:**  
Форма обучения: *очная*

Название разделов и тем	Всего	Виды учебных занятий					Форма текущего контроля знаний
		Аудиторные занятия			Занятия в индивидуальной форме	Самостоятельная работа	
		Лекции	Практические занятия, семинары	Лабораторные работы, практикумы			
1	2	3	4	5	6	7	
1. Выбор темы дипломного реферата. Поиск необходимой методической литературы. Обзор литературы, составление плана написания реферата.	24				12	12	письменная работа, устный опрос
2. Работа над первой главой реферата. Практические исследования, тестирование (при необходимости), подбор материала для второй главы.	24				12	12	письменная работа, устный опрос
3. Работа над второй главой дипломного реферата	24				12	12	письменная работа, устный опрос
4. Работа над приложением. Оформление библиографического списка. Оформление всего реферата.	24				12	12	письменная работа, устный опрос
5. Представление дипломного реферата (краткое изложение). Представление работы рецензенту.	24				12	12	письменная работа, устный опрос
6. Исправление ошибок и подготовка к государственному экзамену (защите	24				15	9	реферат



Министерство науки и высшего образования РФ Ульяновский государственный университет	Форма	
Ф-Рабочая программа по дисциплине на основании ФГОС ВО		

дипломного реферата). Итоговое занятие. Предзащита дипломного реферата							
<b>Итого</b>	<b>180</b>				<b>75</b>	<b>69</b>	

## 5. СОДЕРЖАНИЕ ДИСЦИПЛИНЫ (МОДУЛЯ).

**Тема 1.** Выбор темы дипломного реферата. Большое внимание уделяется выбору тем дипломных рефератов. Тематика дипломных рефератов устанавливается выпускающей кафедрой, студентам предоставляется право выбора. Необходимо, чтобы темы носили исследовательский характер и касались вопросов истории, теории, практики хорового исполнительства.

**Тема 2.** Поиск необходимой методической литературы. Студенту нужно подобрать по данной теме литературу, сделать обзор, выписать список необходимой литературы.

**Тема 3.** Обзор литературы, составление плана написания реферата. Когда будет подобрана методическая литература, следует составить план написания дипломного реферата, состоящего из введения, глав, параграфов, библиографического списка, приложения.

**Тема 4.** Работа над первой главой реферата включает написание двух или по необходимости трех параграфов в соответствии с планом дипломного реферата.

**Тема 5.** Практические исследования, тестирование (при необходимости), подбор материала для второй главы. Дипломный реферат должен носить исследовательский характер, поэтому в некоторых случаях используется тестирование (опрос испытуемых). Необходимо проанализировать высказывания различных авторов книг, методик, сделать соответствующие выводы

**Тема 6.** Работа над второй главой дипломного реферата. включает написание двух или по необходимости трех параграфов в соответствии с планом дипломного реферата.

**Тема 7.** Работа над приложением. В приложении могут быть использованы нотные примеры, предложены тесты, фотографии выступлений и т.д.

**Тема 8.** Оформление библиографического списка. Все записи в списке использованной литературы даются в строгом соответствии с действующими государственными стандартами.

**Тема 9.** Оформление всего реферата должно соответствовать требованиям стандарта.

**Тема 10.** Представление дипломного реферата (краткое изложение). Необходимо студенту подготовить доклад в течение 10-15 минут с демонстрацией (в случае необходимости) наглядного материала.


**Тема 11.** Представление работы рецензенту. За месяц до защиты дипломного реферата работу изучает рецензент, где высказывает свои замечания и пожелания.

**Тема 12.** Исправление ошибок и подготовка к государственному экзамену (защите дипломного реферата). Исправляются орфографические ошибки, при необходимости учитываются замечания и пожелания рецензента.

**Тема 13.** Итоговое занятие. Предзащита дипломного реферата, где выпускник сначала представляет свою работу, а потом отвечает на вопросы комиссии.

Государственным экзаменом является защита дипломного реферата. На государственной итоговой аттестации выпускник демонстрирует:

- знание общих законов развития музыкального искусства, видов, форм, направлений и стилей, исторических этапов в развитии национальных музыкальных культур, художественно-стилевых и национально-стилевых направлений в области музыкального

Министерство науки и высшего образования РФ Ульяновский государственный университет	Форма	
Ф-Рабочая программа по дисциплине на основании ФГОС ВО		

искусства от древности до начала XXI века; композиторского творчества в культурно-эстетическом и историческом контексте; направлений и стилей зарубежной и отечественной музыки XX-XXI веков, техник композиторского письма XX-XXI веков, творчества зарубежных и отечественных композиторов XX-XXI веков, основных направления массовой музыкальной культуры XX-XXI веков; классической и современной гармонии, разновидностей полифонической техники, истории и теории музыкальных форм, научных трудов, посвященных истории и теории музыки, особенностей развития музыкальных жанров; основных элементов мануальной техники дирижирования, приемов дирижерской выразительности, технологических и физиологических основ дирижерских движений, основ функционирования дирижерского аппарата, структуры дирижерского жеста, дирижерских схем, методики работы с исполнительскими коллективами разных типов, значительного хорового репертуара;

- умение излагать и критически осмысливать базовые представления по истории и теории музыкального искусства, дирижерской техники; рассматривать музыкальное произведение или музыкально-историческое событие в динамике исторического, художественного и социально-культурного процессов; пользоваться справочной литературой, применять теоретические знания при анализе музыкальных произведений или других феноменов музыкальной культуры; осуществлять на высоком художественном и техническом уровне музыкально-исполнительскую деятельность, а также репетиционную работу;

- владение профессиональной лексикой, профессиональным понятийным аппаратом в области истории, теории музыки и искусства дирижирования, методами и навыками критического анализа музыкальных произведений и событий; техникой дирижирования и методикой работы с творческим коллективом; развитой способностью к чувственно-художественному восприятию мира, к образному мышлению.

При прохождении ГИА выпускник должен аргументировано отстаивать свою точку зрения, владеть профессиональной терминологией, уметь ориентироваться в специальной учебно-методической литературе, иметь широкий кругозор в области различных видов искусства.

При проведении Государственного экзамена выпускник должен продемонстрировать знания в области теории и истории музыкального исполнительского искусства (теоретические основы и история исполнительского искусства, методика работы с творческими коллективами различных составов) и в области методики и педагогики (основные принципы отечественной и зарубежной общей и музыкальной педагогики, различные методы и приемы преподавания; история развития и современное состояние музыкального образования, педагогики и психологии; цели, содержание, структуру образования).


Выпускник должен владеть профессиональной терминологией, ориентироваться в специальной учебно-методической литературе по соответствующему профилю подготовки и смежным вопросам, знать различные педагогические системы и формулировать собственные принципы и методы обучения, иметь широкий кругозор в области различных видов искусства.

#### ***Структура дипломного реферата.***

Обложка дипломного реферата должна содержать следующие сведения: наименование учебного заведения, название темы, наименование места и год выполнения.

Титульный лист должен содержать сведения: наименование учебного заведения, наименование выпускающего факультета и кафедры, название темы, сведения об исполнителе и научном руководителе с указанием ученой степени и должности, наименование места и год выполнения, отметка заведующего кафедрой о допуске к защите.



Министерство науки и высшего образования РФ Ульяновский государственный университет	Форма	
Ф-Рабочая программа по дисциплине на основании ФГОС ВО		

Заглавие должно быть по возможности кратким, точным и соответствовать ее основному содержанию. Не следует допускать в заглавии неопределенных формулировок. Оглавление включает перечень всех структурных элементов дипломного реферата, с указанием номеров страниц, с которых начинается их месторасположение в тексте. Обязательными структурными элементами реферата являются введение, основная часть, заключение, список использованной литературы и приложения.

Во введении нужно указать новизну и актуальность темы работы, научно-практическое значение ее разработки, степень ее информационного отражения, то есть разработанность темы в литературе, ее дискуссионность, проблематичность, вклад в ее разработку отдельных ученых и организаций, наличие связи с другими темами, а также возможные ограничения, обусловленные как состоянием темы, так и задачами, рамками и условиями выполнения дипломного реферата. Кроме того, во введении обосновывается структура, формулируются основные задачи работы, характеризуется круг использованных источников, экспериментальная база исследования, определяются методы, которыми проводилось исследование. В главах основной части подробно рассматриваются и анализируются изучаемые явления и факты, описывается методика и техника самого исследования. Особое внимание обращается на обработку и систематизацию фактов. Текстовая часть должна быть тщательно отредактирована и соответствовать установленным требованиям к содержанию.

В заключении формулируются общие выводы, даются рекомендации, намечаются пути дальнейшего изучения темы, заново оценивается, с учетом проделанной работы информационная ситуация относительно исследуемой темы. По форме это может быть перечень наиболее значимых выводов или их изложение связанным текстом. Заключение должно быть логично связано с введением, особенно с той его частью, где формулируются задачи: в заключении необходимо четко показать, как они были решены в ходе исследования.

Заключительная часть реферата подводит итоги, обусловленной логикой проведенного исследования, которая носит форму синтеза накопленной в основной части научной информации. Именно здесь содержится так называемое «выводное знание», которое является новым по отношению к исходному знанию.


Список использованной литературы - это упорядоченный в алфавитно-хронологической последовательности перечень библиографических описаний документальных источников информации по теме дипломного реферата. Все записи в списке использованной литературы даются в строгом соответствии с действующими государственными стандартами.

Приложение - это часть основного текста, которая имеет самостоятельное (обычно справочное) значение, но является необходимой для более полного освещения темы. По форме приложения могут быть представлены в виде схем, таблиц, рисунков, нотных примеров, не включенных в текст, но на которые имеются ссылки в тексте работы. В приложения нельзя включать список использованной литературы, справочные комментарии и примечания. Приложения оформляются как продолжение реферата на последних его страницах.

#### ***Порядок выполнения дипломного реферата.***

К выполнению дипломного реферата допускаются студенты, успешно выполнившие учебный план, представившие в установленные сроки в деканат зачетные книжки со всеми оценками.

Тематика дипломных рефератов устанавливается выпускающей кафедрой, студентам предоставляется право выбора темы реферата. Вместе с тем студент может предложить для дипломного реферата свою тему. В соответствии с избранной темой студенту выдается

Министерство науки и высшего образования РФ Ульяновский государственный университет	Форма	
Ф-Рабочая программа по дисциплине на основании ФГОС ВО		

задание по изучению, исследованию и освещению темы, а также определяется рабочий план и график подготовки реферата.

Научное руководство дипломного реферата студента возлагается на преподавателя, выделенного выпускающей кафедрой. Научный руководитель должен:

- систематически контролировать выполнение рабочего и календарного плана студента;
- направлять библиографический и творческий поиск студента;
- регулярно в установленные сроки, а также по мере необходимости консультировать студента;
- проверять качество отдельных частей выполненной работы, делать указания по установлению обнаруженных недостатков;
- в случае, если студент срывает установленные календарным планом сроки или неудовлетворительно работает, научный руководитель обязан своевременно доложить об этом заведующему кафедрой.

## 6. ТЕМЫ ПРАКТИЧЕСКИХ И СЕМИНАРСКИХ ЗАНЯТИЙ

Данный вид работы не предусмотрен УП.

## 7. ЛАБОРАТОРНЫЕ РАБОТЫ, ПРАКТИКУМЫ

Данный вид работы не предусмотрен УП.

## 8. ТЕМАТИКА КУРСОВЫХ, КОНТРОЛЬНЫХ РАБОТ, РЕФЕРАТОВ

Примерная тематика дипломных рефератов разрабатывается руководителем с учетом их актуальности и практической значимости и утверждаются на кафедре. При выборе темы следует руководствоваться следующим:


- 1) тема должна быть актуальной, соответствовать современному состоянию и перспективам развития науки, культуры и искусства;
- 2) учитывать степень разработанности и освещенности темы в литературе.

**Тематика письменных работ** определяется этапом работы над дипломным рефератом:

- представление введения в письменном виде;
- представление 1 главы в письменном виде;
- представление 2 главы в письменном виде;
- представление заключения в письменном виде;
- представление приложений в письменном виде;
- представление списка литературы в письменном виде;
- представление автореферата в письменном виде.

**Примерный перечень тем письменной работы (реферата):**

1. Творчество композитора как отражение его восприятия мира.
2. Исполнительство как творчество (по работам В.Г. Рахникова).
3. Предромантические черты в творчестве А. Вивальди, П. Локателли, Дж.Тартини.
4. Жанр сонаты в творчестве Л. Бетховена.
5. Причины кризиса виртуозного направления романтизма.
6. Международные конкурсы им. П.И. Чайковского и их роль в развитии исполнительского искусства.
7. Анализ интерпретаций скрипичного концерта В.А.Моцарта (№ 5, ля

Министерство науки и высшего образования РФ Ульяновский государственный университет	Форма	
Ф-Рабочая программа по дисциплине на основании ФГОС ВО		

мажор).

8. Методика построения урока в классе по специальности.

9. Работа над этюдами в начальной школе.

10. Школа Леопольда Моцарта и ее основные положения.

11. Методические проблемы изучения первой части Концерта ля минор И. С.

Баха.

**Устный опрос** выявляет общекультурный уровень абитуриента, его эстетические взгляды, эрудицию в области музыкального искусства, знание об истории хоровых стилей, теории и истории хорового искусства; владение методикой анализа хоровой партитуры; знание о методике работы с исполнительскими коллективами разных типов, теории вокально-хорового искусства, историческом развитии исполнительских стилей, о методах репетиционной работы с хоровым коллективом, организации хорового репетиционно-исполнительского процесса

**Задачи и темы устного опроса:**

- формирование у студентов навыков самостоятельной работы;
- формирование навыков работы с различными источниками информации (в том числе с аудио, видео, электронными);
- углубление и расширение, а также систематизация теоретических знаний в области фортепианного искусства;
- формирование умений правильно и кратко выражать свои мысли.

Устный опрос включает в себя целый комплекс разделов, касающихся различных сторон воспитания и образования будущих исполнителей. Это:

- вопросы техники фортепианного исполнительства;
- история развития фортепианных школ;
- музыкальная терминология;
- методика репетиционной работы;
- история творческой деятельности выдающихся исполнителей и их педагогов;
- сведения о творчестве композиторов;

Подготовка к устному опросу – это самостоятельная работа. Она предполагает поиск студентами необходимого материала, систематизацию и анализ добытой информации. При этом информация представлена не только в учебных пособиях, но и в периодических изданиях, материалах конференций, видео- и аудиоматериалах, нотных сборниках.

**Основные требования к представлению содержания и оформлению дипломного реферата**


Композиционная структура дипломного реферата традиционно состоит из следующих компонентов: титульный лист, оглавление, введение, главы основной части, заключение, список использованной литературы, приложения.

**Титульный лист** является первой страницей реферата и заполняется по строго определенным правилам. В верхнем поле дипломного реферата указывается полное наименование учебного заведения, где выполнен реферат, наименование выпускающего факультета и кафедры.

В среднем поле дается название темы, которое приводится без слова «Тема» и в кавычки не заключается. Ниже могут быть указаны подзаголовочные данные, который должен быть предельно кратким и не превращаться в новое заглавие. После заглавия дипломного реферата помещаются сведения о специальности. Титульный лист включается в общую нумерацию страниц текста. Номер страницы на титульном листе не проставляется, на следующей после него странице ставится цифра «2».

Далее ближе к правому краю титульного листа дипломного реферата указывается фамилия и инициалы исполнителя и научного руководителя, его ученое звание и ученая степень.

В левом нижнем углу титульного листа дипломного реферата ставится отметка заведующего кафедрой о допуске к защите.

Министерство науки и высшего образования РФ Ульяновский государственный университет	Форма	
Ф-Рабочая программа по дисциплине на основании ФГОС ВО		

В нижнем поле указывается место выполнения дипломного реферата и год его написания (без слова «год»).

После титульного листа помещается оглавление, в котором приводятся все заголовки дипломного реферата и указываются страницы, с которых они начинаются. Сокращать или давать их в другой формулировке, последовательности или соподчиненности нельзя.

Заголовки одинаковых ступеней рубрикации необходимо располагать друг под другом. Заголовки каждой последующей ступени смещают на 3-5 знаков вправо по отношению к заголовкам предыдущей ступени. Все заголовки начинаются с прописной буквы без точки на конце. Нумерация рубрик делается по индексационной системе. Разделы, подразделы, пункты и подпункты текста нумеруются арабскими цифрами с точкой, например: 1., 1. 1., 1. 1. 1. и т. д.

Содержательная структура основной части работы должна соответствовать современным представлениям о предмете, современной классификации и терминологии. Следует уделить внимание четкой структуре и четкой тематической или проблемной направленности работы; культуре цитирования; логичности и выразительности подачи материала; многоаспектное и глубине анализа специальной литературы.

Основная содержательная часть подразделяется на логически связанные между собой разделы и подразделы. Каждое структурное подразделение должно иметь краткое и информативное заглавие, определяющее его содержание. Количество глав, разделов и подразделов устанавливается студентом по согласованию с руководителем.

Содержание текстовой части дипломного реферата может быть представлена в виде собственно текста, таблиц, иллюстраций, диаграмм и других составляющих. В тексте могут быть использованы следующие виды ссылок:

- ссылки на структурные элементы дипломного реферата, таблицы, диаграммы, иллюстрации, перечисления, приложения и т.д.;
- ссылки на документы (библиографические ссылки),

**Ссылки на структурные элементы и фрагменты текста** оформляются по следующим правилам:

- при ссылках в тексте на структурные элементы дипломного реферата или другие формы представления материала необходимо указывать их названия и порядковые номера. Например: «... в разделе 1 были рассмотрены ...», «... согласно 1.1.», «... в соответствии с табл. 1», (табл. 1), «... в перечислении (1)», «... в приложении 1», (приложение 1) и т.п.;
- если в тексте приводится только одна иллюстрация, одна таблица, одна диаграмма, одно приложение, то в ссылке следует указывать: «... на рисунке», «в таблице», «... в перечислении», «... в приложении».


Допускаются следующие виды ссылок на документы (библиографических ссылок): на документ в целом, на определенный фрагмент документа, на группу документов.

Ссылки на документ в целом приводятся в виде порядкового номера этого документа в списке литературы, который указывается в скобках без точки, например: (1).

Ссылки на определенный фрагмент документа отличаются от предыдущих обязательным указанием страниц рассматриваемого или цитируемого документа. Ссылки на фрагмент документа следует приводить в скобках в виде порядкового номера документа, по списку литературы с отделенным от него запятой порядковым номером страницы, содержащей данный фрагмент, перед которым записывается буква «с» с точкой. Например: (1, с. 3). Если фрагмент в источнике размещается на нескольких страницах, их номера записываются через тире, например: (1, с. 201-203).

Ссылки на мнение, разделяемое рядом авторов либо аргументированной в нескольких работах одного и того же автора, оформляются путем указания в скобках всех порядковых номеров документов в списке литературы, например: (7; 12-15; 21).

Допускается использование **подстрочных ссылок**. Подстрочные ссылки располагаются внизу страницы, под строками основного текста, в сноске печатаются с абзацного отступа

Министерство науки и высшего образования РФ Ульяновский государственный университет	Форма	
Ф-Рабочая программа по дисциплине на основании ФГОС ВО		

арабскими цифрами без скобки. Подстрочные ссылки нумеруются в последовательном порядке в пределах каждой страницы. На каждой следующей странице нумерацию ссылок начинают сначала.

В дипломном реферате в словообразовании часто встречаются *сокращения*. Это усеченные слова, а так же часть слова или целое слово, образованное путем такого усечения.

К общепринятым условным сокращениям, которые делаются после перечисления: т.е. (то есть), и т.д. (и так далее), и т.п. (и тому подобное), и др. (и другие), и пр. (и прочие).

Общепринятые условные сокращения, которые делаются при ссылках: см. (смотри), ср. (сравни).

Общепринятые условные сокращения при обозначении цифрами веков и годов: в. (век), вв. (века), г. (год), гг. (годы).

Слова «и другие», «и тому подобное», «и прочие» внутри предложения не сокращаются. Не допускается сокращение слов «так называемый» (т.н.), «так как» (т.к.), «например» (напр.), «около» (ок.), «формула» (ф-ла).

В списке использованной литературы при упорядочении отобранных документов за основу берется первый элемент их библиографического описания (фамилия автора или основное заглавие) на уровне первых трех букв.

Документы, принадлежащие одному автору или имеющие одинаковое заглавие, располагаются друг за другом с учетом года их издания, начиная с новейших. Библиографическое описание документов на языках с разной графикой допускается группировать в два алфавитных ряда:

-вначале на русском языке или языках с кириллической графикой;

-затем на языках с другой графикой (например, английском, немецком и др.).

Каждое *приложение* должно начинаться с нового листа с указанием в правом верхнем углу слова «Приложение» и иметь тематический заголовок. При наличии в дипломном реферате более одного приложения они нумеруются арабскими цифрами (без знака №), например: «Приложение 1» и т.д. Нумерация страниц, на которых дается приложение, должна быть сквозной и продолжать общую нумерацию страниц основного текста.

Связь основного текста с приложениями осуществляется через ссылки, которые употребляются со словом «смотри»; оно обычно сокращается и заключается вместе с цифрой в круглые скобки по форме. Каждое приложение, как правило, имеет самостоятельное значение и может использоваться независимо от основного текста.

Отражение приложений в оглавлении дипломного реферата обычно бывает в виде самостоятельной рубрики с полным названием каждого приложения.

Если в качестве приложения используется документ, имеющий самостоятельное значение (например: копия подлинного документа, ранее неопубликованного текста, переписки и т.д.), его вкладывают в дипломный реферат без изменений в оригинале. На титульном листе документа в правом верхнем углу печатают слово «Приложение» и проставляют его номер, а страницы, на которых размещен документ, включают в общую нумерацию страниц дипломного реферата.

В приложениях к дипломному реферату используются таблицы, рисунки, графики, нотный текст и другой иллюстративный материал.


*Таблицы* представляют собой форму организации материала, позволяющую систематизировать и сократить текст, обеспечить обзорность и наглядность информации. По содержанию таблицы делятся на аналитические и неаналитические. В неаналитических таблицах помещаются, как правило, необработанные статистические данные, необходимые для информации.

Аналитические таблицы являются результатом обработки и анализа цифровых показателей. Правила обозначения таблиц:

- каждая таблица должна иметь название, точно и кратко отражающее ее содержание. Название таблицы помещаются над ней;

- таблицы нумеруются арабскими цифрами порядковой нумерацией в пределах



Министерство науки и высшего образования РФ Ульяновский государственный университет	Форма	
Ф-Рабочая программа по дисциплине на основании ФГОС ВО		

всего текста;

- слово «Таблица» и порядковый номер таблицы помещают над ней в правом верхнем углу над названием таблицы;

- если в тексте имеется одна таблица, то ни нумерационный заголовок, ни слово «Таблица» не пишут.

Все иллюстрации в дипломном реферате должны быть пронумерованы. Нумерация их обычно бывает сквозной, т.е. через всю работу. Если иллюстрация в работе единственная, то она не нумеруется. В тексте на иллюстрации делаются ссылки, содержащие порядковые номера, под которыми иллюстрации помещены в дипломном реферате. Каждую иллюстрацию необходимо снабжать подрисуночной подписью, которая должна соответствовать основному тексту и самой иллюстрации.

Подпись под иллюстрацией обычно имеет четыре основных элемента:

- наименование графического сюжета, обозначаемого сокращенным словом «Рис.»;

- порядковый номер иллюстрации, который указывается без знака «№» арабскими цифрами;

- тематический заголовок иллюстрации, содержащий текст с характеристикой изображаемого в наиболее краткой форме.

Рукописи, рисунки, фотокопии должны быть без пометок, карандашных исправлений, пятен и загибов, набивка буквы на букву и дорисовка не допускаются.

Особое внимание должно быть обращено на оформление дипломного реферата. Текст дипломного реферата может быть выполнен машинописным способом или с применением печатающих и графических устройств ЭВМ. Его качество должно удовлетворять требованиям четкого воспроизведения средствами репрографии.

Страницы текста нумеруются арабскими цифрами в середине верхнего поля страницы с соблюдением сквозной нумерации по всему тексту. Иллюстрации, таблицы и диаграммы учитываются как страницы текста.

Введение, разделы основной части, заключение, список использованной литературы, вспомогательные указатели и приложения должны начинаться с новой страницы и иметь заголовок, напечатанный прописными буквами. Подразделы, пункты и подпункты располагаются по порядку друг за другом.

Заголовки структурных элементов текста следует располагать в середине строки без точки в конце, не подчеркивая. Переносы слов в заголовках не допускаются, предлоги и союзы в конце строки не оставляются. Расстояние между заголовками и текстом должно быть не менее 3-4 интервалов.

Страницы текста дипломного реферата должны соответствовать формату А 4. Объем дипломного реферата - не менее 30 - 40 страниц текста.

Текст дипломного реферата следует печатать 14 кеглем, шрифт «Times new Roman», межстрочный интервал - 1,5. Размещать на одной стороне листа бумаги с соблюдением следующих размеров полей: левое не менее 30 мм., правое не менее 10 мм., верхнее не менее 15 мм., нижнее не менее 20 мм.


Подготовленный в соответствии с вышеуказанными требованиями дипломный реферат тиражируется в количестве 2-х экз. в традиционном виде и в электронном виде на дискете или диске, оформляются в специальную папку или переплетаются. На электронном носителе указывается фамилия, инициалы студента-исполнителя, тема дипломного реферата, фамилия и инициалы научного руководителя.

## 9 . ПЕРЕЧЕНЬ ВОПРОСОВ К ЭКЗАМЕНУ

Историческое развитие смычковых инструментов

Совершенствование инструментов скрипичного семейства в творчестве брешинской, кременской, французской и других инструментальных школ



Министерство науки и высшего образования РФ Ульяновский государственный университет	Форма	
Ф-Рабочая программа по дисциплине на основании ФГОС ВО		


Основные этапы развития смычка. Реформа Ф. Турта  
 Развитие смычкового искусства в XVI–XVIII веках (Италия, Австрия, Германия, Франция)  
 Формирование основных инструментальных жанров (сонаты и концерта) музыки XVI–XVIII вв.  
 Французское скрипичное искусство XVI–XVIII вв.  
 Австрийское скрипичное искусство XVI–XVIII вв.  
 Сонаты и партиты для скрипки соло И. С. Баха  
 Смычковое искусство в России XVIII века  
 Смычковое искусство в России конца XVIII – начала XIX веков  
 Французская и бельгийская смычковые школы конца XVIII – нач. XIX вв.  
 Развитие зарубежного смычкового искусства конца XIX – начала XX (австрийская, немецкая, бельгийская, французская смычковые школы)  
 Репертуар для струнных смычковых инструментов в зарубежной музыкальной литературе XIX века  
 Развитие зарубежного смычкового искусства конца XIX– начала XX (итальянская, чешская, польская смычковые школы)  
 Русская квартетная литература XIX века  
 Русская смычковая педагогика и педагогическая литература до открытия русских консерваторий  
 Национальная самобытность русского смычкового искусства конца XIX века  
 Квартетная культура России XIX – начала XX вв.  
 Советское скрипичное искусство первой половины XX века  
 Скрипичные и альтовые классы Московской, Ленинградской и других консерваторий  
 Репертуар для струнных смычковых инструментов XX века  
 Российские альтисты-исполнители XX века  
 Российские скрипачи-исполнители XX века  
 Российские виолончелисты–исполнители XX века  
 Современное смычковое искусство в России второй половины XX – начала XXI вв.  
 Современное исполнительское искусство зарубежных стран XX в.  
 Современное исполнительское искусство зарубежных стран второй половины XX – первой половины XXI вв.  
 Зарубежные виолончелисты-исполнители  
 Зарубежные альтисты-исполнители  
 Обзор литературы об исполнительском искусстве

## 10. САМОСТОЯТЕЛЬНАЯ РАБОТА СТУДЕНТОВ


Содержание, требования, условия и порядок организации самостоятельной работы обучающихся с учетом формы обучения определяются в соответствии с «Положением об организации самостоятельной работы обучающихся», утвержденным Ученым советом УлГУ (протокол №8/268 от 26.03.2019 г.).

Форма обучения – очная.

Название разделов и тем	Вид самостоятельной работы (проработка учебного материала, решение задач, реферат, доклад, контрольная работа, подготовка к сдаче зачета, экзамена и др.)	Объем в часах	Форма контроля (проверка решения задач, реферата и др.)

Министерство науки и высшего образования РФ Ульяновский государственный университет	Форма	
Ф-Рабочая программа по дисциплине на основании ФГОС ВО		

Выбор темы дипломного реферата. Поиск необходимой методической литературы. Обзор литературы, составление плана написания реферата.	<ul style="list-style-type: none"> <li>• Обзор литературы, составление плана написания реферата;</li> <li>• Подготовка реферата;</li> <li>• Подготовка к устному опросу</li> </ul>	12	устный опрос
Работа над первой главой реферата. Практические исследования, тестирование (при необходимости), подбор материала для второй главы.	<ul style="list-style-type: none"> <li>• Проработка учебного материала с использованием ресурсов учебно-методического и информационного обеспечения дисциплины;</li> <li>• написание двух или по необходимости трех параграфов в соответствии с планом дипломного реферата;</li> <li>• Подготовка к устному опросу</li> </ul>	12	устный опрос, письменная работа
Работа над второй главой дипломного реферата	<ul style="list-style-type: none"> <li>• Проработка учебного материала с использованием ресурсов учебно-методического и информационного обеспечения дисциплины;</li> <li>• написание двух или по необходимости трех параграфов в соответствии с планом дипломного реферата;</li> <li>• Подготовка к устному опросу</li> </ul>	12	устный опрос
Работа над приложением. Оформление библиографического списка. Оформление всего реферата.	<ul style="list-style-type: none"> <li>• Проработка учебного материала с использованием ресурсов учебно-методического и информационного обеспечения дисциплины;</li> <li>• Подготовка материалов для доклада по результатам деловой игры;</li> <li>• Подготовка реферата;</li> <li>• Подготовка к устному опросу</li> </ul>	12	письменная работа устный опрос
Представление дипломного реферата (краткое изложение - автореферат). Представление работы рецензенту.	<ul style="list-style-type: none"> <li>• Подготовить доклад в течение 10-15 минут - автореферат;</li> <li>• Подготовка реферата;</li> <li>• Подготовка к устному опросу</li> </ul>	12	устный опрос
Исправление ошибок и подготовка к государственному экзамену (защите дипломного реферата). Итоговое занятие. Предзащита дипломного реферата	<ul style="list-style-type: none"> <li>• Исправление ошибок;</li> <li>• Подготовка реферата;</li> <li>• Подготовка к устному опросу</li> </ul>	9	письменная работа устный опрос

Министерство науки и высшего образования РФ Ульяновский государственный университет	Форма	
Ф-Рабочая программа по дисциплине на основании ФГОС ВО		

## 11. УЧЕБНО-МЕТОДИЧЕСКОЕ И ИНФОРМАЦИОННОЕ ОБЕСПЕЧЕНИЕ ДИСЦИПЛИНЫ

*Основные источники:*

1. Горелов, Н. А. Методология научных исследований : учебник и практикум для вузов / Н. А. Горелов, Д. В. Круглов, О. Н. Кораблева. — 2-е изд., перераб. и доп. — Москва : Издательство Юрайт, 2020. — 365 с. — (Высшее образование). — ISBN 978-5-534-03635-0. — Текст : электронный // ЭБС Юрайт [сайт]. — URL: <https://urait.ru/bcode/450489>
2. Мокий, М. С. Методология научных исследований : учебник для вузов / М. С. Мокий, А. Л. Никифоров, В. С. Мокий ; под редакцией М. С. Мокия. — 2-е изд. — Москва : Издательство Юрайт, 2020. — 254 с. — (Высшее образование). — ISBN 978-5-534-13313-4. — Текст : электронный // ЭБС Юрайт [сайт]. — URL: <https://urait.ru/bcode/457487>

*Дополнительные источники:*

1. Абдуллин, Э. Б. Основы исследовательской деятельности педагога-музыканта : учебное пособие / Э. Б. Абдуллин. — Санкт-Петербург : Планета музыки, 2014. — 368 с. — ISBN 978-5-8114-1693-6. — Текст : электронный // Лань : электронно-библиотечная система. — URL: <https://e.lanbook.com/book/50691>
2. Дрецинский, В. А. Методология научных исследований : учебник для вузов / В. А. Дрецинский. — 2-е изд., перераб. и доп. — Москва : Издательство Юрайт, 2020. — 274 с. — (Высшее образование). — ISBN 978-5-534-07187-0. — Текст : электронный // ЭБС Юрайт [сайт]. — URL: <https://urait.ru/bcode/453548>
3. Афанасьев, В. В. Методология и методы научного исследования : учебное пособие для вузов / В. В. Афанасьев, О. В. Грибкова, Л. И. Уколова. — Москва : Издательство Юрайт, 2020. — 154 с. — (Высшее образование). — ISBN 978-5-534-02890-4. — Текст : электронный // ЭБС Юрайт [сайт]. — URL: <https://urait.ru/bcode/453479>
4. Мокий, В. С. Методология научных исследований. Трансдисциплинарные подходы и методы : учебное пособие для вузов / В. С. Мокий, Т. А. Лукьянова. — Москва : Издательство Юрайт, 2020. — 170 с. — (Высшее образование). — ISBN 978-5-534-05207-7. — Текст : электронный // ЭБС Юрайт [сайт]. — URL: <https://urait.ru/bcode/454449>

*Учебно-методические:*

Методические рекомендации по подготовке к практическим занятиям и организации самостоятельной работы обучающихся по дисциплине «Дипломный реферат» для направления 53.03.02 «Музыкально-инструментальное искусство» / Ю. В. Селифонова. - Ульяновск : УлГУ, 2019. - 23 с. - Неопубликованный ресурс. - URL: <http://lib.ulsu.ru/MegaPro/Download/MObject/10775>. - Режим доступа: ЭБС УлГУ. - Текст : электронный. <http://lib.ulsu.ru/ProtectedView/Book/ViewBook/10775>


Согласовано:

Гл. библиотекарь ООП / Шмакова И.А. 1. *Шмакова* 1.2021

## 11. УЧЕБНО-МЕТОДИЧЕСКОЕ И ИНФОРМАЦИОННОЕ ОБЕСПЕЧЕНИЕ ДИСЦИПЛИНЫ

*Основные источники:*

1. Горелов, Н. А. Методология научных исследований : учебник и практикум для вузов / Н. А. Горелов, Д. В. Круглов, О. Н. Кораблева. — 2-е изд., перераб. и доп. — Москва : Издательство Юрайт, 2020. — 365 с. — (Высшее образование). — ISBN 978-5-534-03635-0.

Министерство науки и высшего образования РФ Ульяновский государственный университет	Форма	
Ф-Рабочая программа по дисциплине на основании ФГОС ВО		

— Текст : электронный // ЭБС Юрайт [сайт]. — URL: <https://urait.ru/bcode/450489>

2. Мокий, М. С. Методология научных исследований : учебник для вузов / М. С. Мокий, А. Л. Никифоров, В. С. Мокий ; под редакцией М. С. Мокия. — 2-е изд. — Москва : Издательство Юрайт, 2020. — 254 с. — (Высшее образование). — ISBN 978-5-534-13313-4. — Текст : электронный // ЭБС Юрайт [сайт]. — URL: <https://urait.ru/bcode/457487>

*Дополнительные источники:*

1. Абдуллин, Э. Б. Основы исследовательской деятельности педагога-музыканта : учебное пособие / Э. Б. Абдуллин. — Санкт-Петербург : Планета музыки, 2014. — 368 с. — ISBN 978-5-8114-1693-6. — Текст : электронный // Лань : электронно-библиотечная система. — URL: <https://e.lanbook.com/book/50691>

2. Дрецинский, В. А. Методология научных исследований : учебник для вузов / В. А. Дрецинский. — 2-е изд., перераб. и доп. — Москва : Издательство Юрайт, 2020. — 274 с. — (Высшее образование). — ISBN 978-5-534-07187-0. — Текст : электронный // ЭБС Юрайт [сайт]. — URL: <https://urait.ru/bcode/453548>

3. Афанасьев, В. В. Методология и методы научного исследования : учебное пособие для вузов / В. В. Афанасьев, О. В. Грибкова, Л. И. Уколова. — Москва : Издательство Юрайт, 2020. — 154 с. — (Высшее образование). — ISBN 978-5-534-02890-4. — Текст : электронный // ЭБС Юрайт [сайт]. — URL: <https://urait.ru/bcode/453479>

4. Мокий, В. С. Методология научных исследований. Трансдисциплинарные подходы и методы : учебное пособие для вузов / В. С. Мокий, Т. А. Лукьянова. — Москва : Издательство Юрайт, 2020. — 170 с. — (Высшее образование). — ISBN 978-5-534-05207-7. — Текст : электронный // ЭБС Юрайт [сайт]. — URL: <https://urait.ru/bcode/454449>

*Учебно-методические:*

Методические рекомендации по подготовке к практическим занятиям и организации самостоятельной работы обучающихся по дисциплине «Дипломный реферат» для направления 53.03.02 «Музыкально-инструментальное искусство» / Ю. В. Селифонова. - Ульяновск : УлГУ, 2019. - 23 с. - Неопубликованный ресурс. - URL: <http://lib.ulsu.ru/MegaPro/Download/MObject/10775>. - Режим доступа: ЭБС УлГУ. - Текст : электронный. <http://lib.ulsu.ru/ProtectedView/Book/ViewBook/10775>

Согласовано:

*Л. В. Бибешова*

Должность сотрудника научной библиотеки

*Шелехова И. Н.*

ФИО

*29.04.2022*

подпись дата

## 11. УЧЕБНО-МЕТОДИЧЕСКОЕ И ИНФОРМАЦИОННОЕ ОБЕСПЕЧЕНИЕ ДИСЦИПЛИНЫ


*Основные источники:*

1. Афанасьев, В. В. Методология и методы научного исследования : учебное пособие для вузов / В. В. Афанасьев, О. В. Грибкова, Л. И. Уколова. — Москва : Издательство Юрайт, 2020. — 154 с. — (Высшее образование). — ISBN 978-5-534-02890-4. — Текст : электронный // ЭБС Юрайт [сайт]. — URL: <https://urait.ru/bcode/453479>

2. Горелов, Н. А. Методология научных исследований : учебник и практикум для вузов / Н. А. Горелов, Д. В. Круглов, О. Н. Кораблева. — 2-е изд., перераб. и доп. — Москва : Издательство Юрайт, 2020. — 365 с. — (Высшее образование). — ISBN 978-5-534-03635-0. — Текст : электронный // ЭБС Юрайт [сайт]. — URL: <https://urait.ru/bcode/450489>





Министерство науки и высшего образования РФ Ульяновский государственный университет	Форма	
Ф-Рабочая программа по дисциплине на основании ФГОС ВО		

*в) Профессиональные базы данных, информационно-справочные системы*

**1. Электронно-библиотечные системы:**

1.1. IPRbooks : электронно-библиотечная система : сайт / группа компаний Ай Пи Ар Медиа. - Саратов, [2021]. – URL: <http://www.iprbookshop.ru>. – Режим доступа: для зарегистрир. пользователей. - Текст : электронный.

1.2. ЮРАЙТ: электронно-библиотечная система : сайт / ООО Электронное издательство ЮРАЙТ. – Москва, [2021]. - URL: <https://urait.ru>. – Режим доступа: для зарегистрир. пользователей. - Текст : электронный.

1.3. Консультант студента: электронно-библиотечная система : сайт / ООО Политехресурс. – Москва, [2021]. – URL: <https://www.studentlibrary.ru/cgi-bin/mb4x>. – Режим доступа: для зарегистрир. пользователей. – Текст : электронный.

1.4. Лань : электронно-библиотечная система : сайт / ООО ЭБС Лань. – Санкт-Петербург, [2021]. – URL: <https://e.lanbook.com>. – Режим доступа: для зарегистрир. пользователей. – Текст : электронный.

1.5. **Znanium.com**: электронно-библиотечная система : сайт / ООО Знаниум. - Москва, [2021]. - URL: <http://znanium.com> . – Режим доступа : для зарегистрир. пользователей. - Текст : электронный.

1.6. Русский язык как иностранный: электронно-образовательный ресурс для иностранных студентов : сайт / ООО Компания «Ай Пи Ар Медиа». – Саратов, [2021]. – URL: <https://ros-edu.ru>. – Режим доступа: для зарегистрир. пользователей. – Текст : электронный.

**2. КонсультантПлюс** [Электронный ресурс]: справочная правовая система. /ООО «Консультант Плюс» - Электрон. дан. - Москва : КонсультантПлюс, [2021].

**3. Базы данных периодических изданий:**

3.1. База данных периодических изданий : электронные журналы / ООО ИВИС. - Москва, [2021]. – URL: <https://dlib.eastview.com/browse/udb/12>. – Режим доступа : для авториз. пользователей. – Текст : электронный.

3.2. eLIBRARY.RU: научная электронная библиотека : сайт / ООО Научная Электронная Библиотека. – Москва, [2021]. – URL: <http://elibrary.ru>. – Режим доступа : для авториз. пользователей. – Текст : электронный

3.3. «Grebennikon» : электронная библиотека / ИД Гребенников. – Москва, [2021]. – URL: <https://id2.action-media.ru/Personal/Products>. – Режим доступа : для авториз. пользователей. – Текст : электронный.

**4. Национальная электронная библиотека** : электронная библиотека : федеральная государственная информационная система : сайт / Министерство культуры РФ ; РГБ. – Москва, [2021]. – URL: <https://нэб.рф>. – Режим доступа : для пользователей научной библиотеки. – Текст : электронный.

**5. SMART Imagebase** // EBSCOhost : [портал]. – URL: <https://ebSCO.smartimagebase.com/?TOKEN=EBSCO-1a2ff8c55aa76d8229047223a7d6dc9c&custid=s6895741>. – Режим доступа : для авториз. пользователей. – Изображение : электронные.

**6. Федеральные информационно-образовательные порталы:**

6.1. Единое окно доступа к образовательным ресурсам : федеральный портал / учредитель ФГАОУ ДПО ЦРГОП и ИТ. – URL: <http://window.edu.ru/>. – Текст : электронный.

6.2. Российское образование : федеральный портал / учредитель ФГАОУ ДПО ЦРГОП и ИТ. – URL: <http://www.edu.ru>. – Текст : электронный.


**7. Образовательные ресурсы УлГУ:**

7.1. Электронная библиотека УлГУ : модуль АБИС Мега-ПРО / ООО «Дата Экспресс». – URL: <http://lib.ulsu.ru/MegaPro/Web>. – Режим доступа : для пользователей научной библиотеки. – Текст : электронный.

Согласовано:

 |  |  | \_\_\_\_\_  
Должность сотрудника УИТИТ | ФИО | подпись | дата



Министерство науки и высшего образования РФ Ульяновский государственный университет	Форма	
Ф-Рабочая программа по дисциплине на основании ФГОС ВО		

## в) Профессиональные базы данных, информационно-справочные системы

### 1. Электронно-библиотечные системы:

1.1. Цифровой образовательный ресурс IPRsmart : электронно-библиотечная система : сайт / ООО Компания «Ай Пи Ар Медиа». - Саратов, [2022]. - URL: <http://www.iprbookshop.ru>. - Режим доступа: для зарегистрир. пользователей. - Текст : электронный.

1.2. Образовательная платформа ЮРАЙТ : образовательный ресурс, электронная библиотека : сайт / ООО Электронное издательство ЮРАЙТ. - Москва, [2022]. - URL: <https://urait.ru>. - Режим доступа: для зарегистрир. пользователей. - Текст : электронный.

1.3. База данных «Электронная библиотека технического ВУЗа (ЭБС «Консультант студента») : электронно-библиотечная система : сайт / ООО Политехресурс. - Москва, [2022]. - URL: <https://www.studentlibrary.ru/cgi-bin/mb4x>. - Режим доступа: для зарегистрир. пользователей. - Текст : электронный.

1.4. ЭБС Лань : электронно-библиотечная система : сайт / ООО ЭБС Лань. - Санкт-Петербург, [2022]. - URL: <https://e.lanbook.com>. - Режим доступа: для зарегистрир. пользователей. - Текст : электронный.

1.5. ЭБС Znanium.com : электронно-библиотечная система : сайт / ООО Знаниум. - Москва, [2022]. - URL: <http://znanium.com>. - Режим доступа : для зарегистрир. пользователей. - Текст : электронный.

2. **КонсультантПлюс** [Электронный ресурс]: справочная правовая система. /ООО «Консультант Плюс» - Электрон. дан. - Москва : КонсультантПлюс, [2022].

### 3. Базы данных периодических изданий:

3.1. База данных периодических изданий EastView : электронные журналы / ООО ИВИС. - Москва, [2022]. - URL: <https://dlib.eastview.com/browse/udb/12>. - Режим доступа : для авториз. пользователей. - Текст : электронный.

3.2. eLIBRARY.RU: научная электронная библиотека : сайт / ООО Научная Электронная Библиотека. - Москва, [2022]. - URL: <http://elibrary.ru>. - Режим доступа : для авториз. пользователей. - Текст : электронный

3.3. Электронная библиотека «Издательского дома «Гребенников» (Grebinnikon) : электронная библиотека / ООО ИД Гребенников. - Москва, [2022]. - URL: <https://id2.action-media.ru/Personal/Products>. - Режим доступа : для авториз. пользователей. - Текст : электронный.

4. **Федеральная государственная информационная система «Национальная электронная библиотека»** : электронная библиотека : сайт / ФГБУ РГБ. - Москва, [2022]. - URL: <https://нэб.рф>. - Режим доступа : для пользователей научной библиотеки. - Текст : электронный.

5. **SMART Imagebase** : научно-информационная база данных EBSCO // EBSCOhost : [портал]. - URL: <https://ebSCO.smartimagebase.com/?TOKEN=EBSCO-1a2ff8c55aa76d8229047223a7d6dc9c&custid=s6895741>. - Режим доступа : для авториз. пользователей. - Изображение : электронные.

### 6. Федеральные информационно-образовательные порталы:

6.1. Единое окно доступа к образовательным ресурсам : федеральный портал . - URL: <http://window.edu.ru/>. - Текст : электронный.

6.2. Российское образование : федеральный портал / учредитель ФГАУ «ФИЦТО». - URL: <http://www.edu.ru>. - Текст : электронный.

### 7. Образовательные ресурсы УлГУ:

7.1. Электронная библиотечная система УлГУ : модуль «Электронная библиотека» АБИС Мега-ПРО / ООО «Дата Экспресс». - URL: <http://lib.ulsu.ru/MegaPro/Web>. - Режим доступа : для пользователей научной библиотеки. - Текст : электронный.


СОГЛАСОВАНО:

*зам. нач. УИТ*  
Должность сотрудника УИТ

*Ключков В.И.*  
ФИО

*[Подпись]*  
подпись

*03.06.2022*  
дата

Министерство науки и высшего образования РФ Ульяновский государственный университет	Форма	
Ф-Рабочая программа по дисциплине на основании ФГОС ВО		

**б) Программное обеспечение:**

- Операционная система Windows;
- Пакет офисных программ MicrosoftOffice.
- Система «Антиплагиат.ВУЗ»

**в) Профессиональные базы данных, информационно-справочные системы:**

**1. Электронно-библиотечные системы:**

1.1. Цифровой образовательный ресурс IPRsmart : электронно-библиотечная система : сайт / ООО Компания «Ай Пи Ар Медиа». - Саратов, [2023]. – URL: <http://www.iprbookshop.ru>. – Режим доступа: для зарегистрир. пользователей. - Текст : электронный.

1.2. Образовательная платформа ЮРАЙТ : образовательный ресурс, электронная библиотека : сайт / ООО Электронное издательство ЮРАЙТ. – Москва, [2023]. - URL: <https://urait.ru>. – Режим доступа: для зарегистрир. пользователей. - Текст : электронный.

1.3. База данных «Электронная библиотека технического ВУЗа (ЭБС «Консультант студента») : электронно-библиотечная система : сайт / ООО Политехресурс. – Москва, [2023]. – URL: <https://www.studentlibrary.ru/cgi-bin/mb4x>. – Режим доступа: для зарегистрир. пользователей. – Текст : электронный.

1.4. ЭБС Лань : электронно-библиотечная система : сайт / ООО ЭБС Лань. – Санкт-Петербург, [2023]. – URL: <https://e.lanbook.com>. – Режим доступа: для зарегистрир. пользователей. – Текст : электронный.

1.5. ЭБС Znanium.com : электронно-библиотечная система : сайт / ООО Знаниум. - Москва, [2023]. - URL: <http://znanium.com> . – Режим доступа : для зарегистрир. пользователей. - Текст : электронный.

**2. КонсультантПлюс** [Электронный ресурс]: справочная правовая система. /ООО «Консультант Плюс» - Электрон. дан. - Москва : КонсультантПлюс, [2023].

**3. Базы данных периодических изданий:**

3.1. eLIBRARY.RU: научная электронная библиотека : сайт / ООО Научная Электронная Библиотека. – Москва, [2023]. – URL: <http://elibrary.ru>. – Режим доступа : для авториз. пользователей. – Текст : электронный

3.2. Электронная библиотека «Издательского дома «Гребенников» (Grebinnikon) : электронная библиотека / ООО ИД Гребенников. – Москва, [2023]. – URL: <https://id2.action-media.ru/Personal/Products>. – Режим доступа : для авториз. пользователей. – Текст : электронный.

**4. Федеральная государственная информационная система «Национальная электронная библиотека»** : электронная библиотека : сайт / ФГБУ РГБ. – Москва, [2023]. – URL: <https://нэб.рф>. – Режим доступа : для пользователей научной библиотеки. – Текст : электронный.

**5. Российское образование** : федеральный портал / учредитель ФГАУ «ФИЦТО». – URL: <http://www.edu.ru>. – Текст : электронный.

**6. Электронная библиотечная система УлГУ** : модуль «Электронная библиотека» АБИС Мега-ПРО / ООО «Дата Экспресс». – URL: <http://lib.ulsu.ru/MegaPro/Web>. – Режим доступа : для пользователей научной библиотеки. – Текст : электронный.

Согласовано:

Инженер ведущий / Шуренко Ю.В.


Должность сотрудника УПГТ

Ф.И.О.

подпись

19.05.2023

дата

Министерство науки и высшего образования РФ Ульяновский государственный университет	Форма	
Ф-Рабочая программа по дисциплине на основании ФГОС ВО		

## 12. МАТЕРИАЛЬНО-ТЕХНИЧЕСКОЕ ОБЕСПЕЧЕНИЕ ДИСЦИПЛИНЫ:

Аудитории для проведения индивидуальных занятий. Аудитория для проведения практических занятий, текущего контроля и промежуточной аттестации, групповых и индивидуальных консультаций. Аудитория укомплектована стульями. Два пианино, зеркала, дирижерские подставки. Аудитория, имеющая микрофоны со стойками, пюпитры, музыкальный центр.

Помещения для самостоятельной работы оснащены компьютерной техникой с возможностью подключения к сети «Интернет» и обеспечением доступа к электронной информационно-образовательной среде, электронно-библиотечной системе.

## 13. СПЕЦИАЛЬНЫЕ УСЛОВИЯ ДЛЯ ОБУЧАЮЩИХСЯ С ОГРАНИЧЕННЫМИ ВОЗМОЖНОСТЯМИ ЗДОРОВЬЯ

В случае необходимости, обучающимся из числа лиц с ограниченными возможностями здоровья (по заявлению обучающегося) могут предлагаться одни из следующих вариантов восприятия информации с учетом их индивидуальных психофизических особенностей:

– для лиц с нарушениями зрения: в печатной форме увеличенным шрифтом; в форме электронного документа; в форме аудиофайла (перевод учебных материалов в аудиоформат); в печатной форме на языке Брайля; индивидуальные консультации с привлечением тифлосурдопереводчика; индивидуальные задания и консультации;

– для лиц с нарушениями слуха: в печатной форме; в форме электронного документа; видеоматериалы с субтитрами; индивидуальные консультации с привлечением сурдопереводчика; индивидуальные задания и консультации;

– для лиц с нарушениями опорно-двигательного аппарата: в печатной форме; в форме электронного документа; в форме аудиофайла; индивидуальные задания и консультации.

В случае необходимости использования в учебном процессе частично/исключительно дистанционных образовательных технологий, организация работы ППС с обучающимися с ОВЗ и инвалидами предусматривается в электронной информационно-образовательной среде с учетом их индивидуальных психофизических особенностей

**Разработчик**



(подпись)

**доцент**

(должность)

**Доронин В.В.**

(ФИО)